



**RESULTADOS 1º  
SEMESTRE 2022**



**Autopistas del Atlántico SA**

## AVISO LEGAL

La información contenida en esta presentación ha sido preparada por Autopistas del Atlántico Concesionaria Española SA (en adelante Audasa) únicamente para su uso durante la presentación de resultados del primer semestre del ejercicio 2022. Por lo tanto, no podrá ser divulgada ni utilizada por ninguna otra persona física o jurídica con otra finalidad sin el consentimiento expreso y escrito de Audasa.

La información contenida en esta presentación no ha sido verificada por terceros independientes y, por lo tanto, ni implícita ni explícitamente se otorga garantía alguna sobre la imparcialidad, precisión, plenitud o corrección de la información o de las opiniones y afirmaciones que en ella se expresan.

Esta presentación no constituye una oferta o invitación para adquirir o suscribir acciones, de acuerdo con lo establecido en la Ley del Mercado de Valores, aprobada por el Real Decreto Legislativo 4/2015, de 23 de octubre, en el Real Decreto-Ley 5/2005, de 11 de marzo, y/o en el Real Decreto 1310/2005, de 4 de noviembre, y en su normativa de desarrollo.

Este documento no constituye una oferta de compra, de venta, de canje, ni una solicitud de venta, compra, o canje de títulos valores, o una petición de voto o aprobación en ninguna otra jurisdicción.

# MAGNITUDES PRINCIPALES

# LA AUTOPISTA DEL ATLÁNTICO:AP-9



## DATOS 1er Semestre 2022

**47,31 MILLONES DE VIAJES**

24,09 MILLONES EN TRÁNSITOS DE PAGO  
(21,6 MILLONES AUTOMÁTICO)

17,28 MILLONES TRÁNSITOS TELEPEAJE  
4,28 MILLONES TRÁNSITOS DE TARJETA  
2,53 MILLONES DE TRÁNSITOS EFECTIVO

14,71 MILLONES - GRATUITOS  
8,20 MILLONES - PEAJE EN SOMBRA

**36,7 KM TRAMOS GRATUITOS**

VIGO - PUXEIROS: 11,7 KM  
PONTEVEDRA - PONTEVEDRA: 3,2 KM  
SANTIAGO - SANTIAGO: 7,7 KM  
TEIS - VIGO: 5 KM  
FENE - FERROL: 9,1 KM

**14,2 KM TRAMOS PEAJE EN SOMBRA**

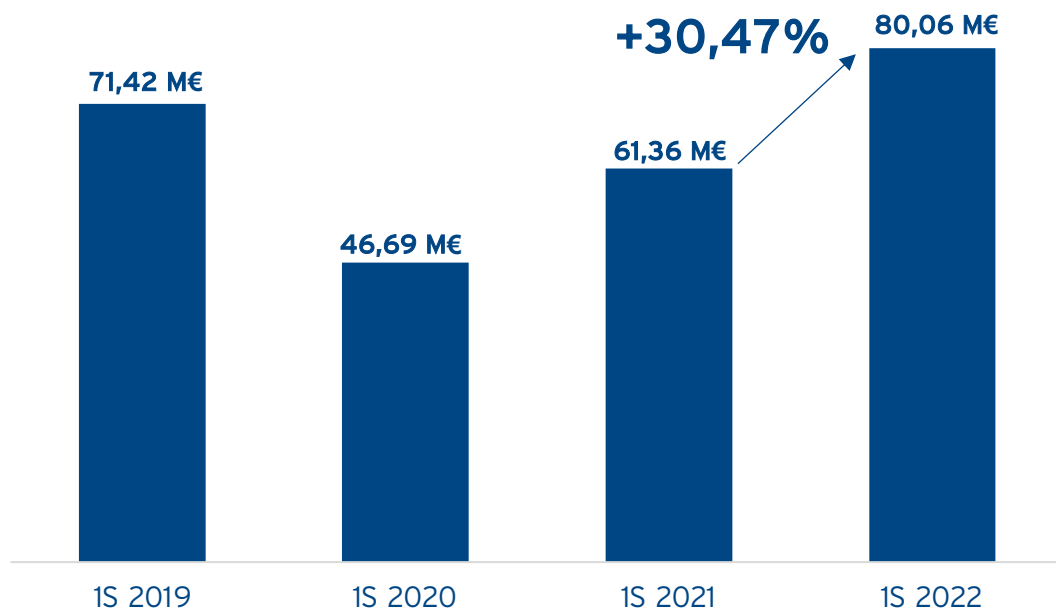
VIGO - O MORRAZO: 9,1 KM  
A CORUÑA - A BARCALA: 5,1 KM

Fuente: Autopistas del Atlántico C.E.S.A.

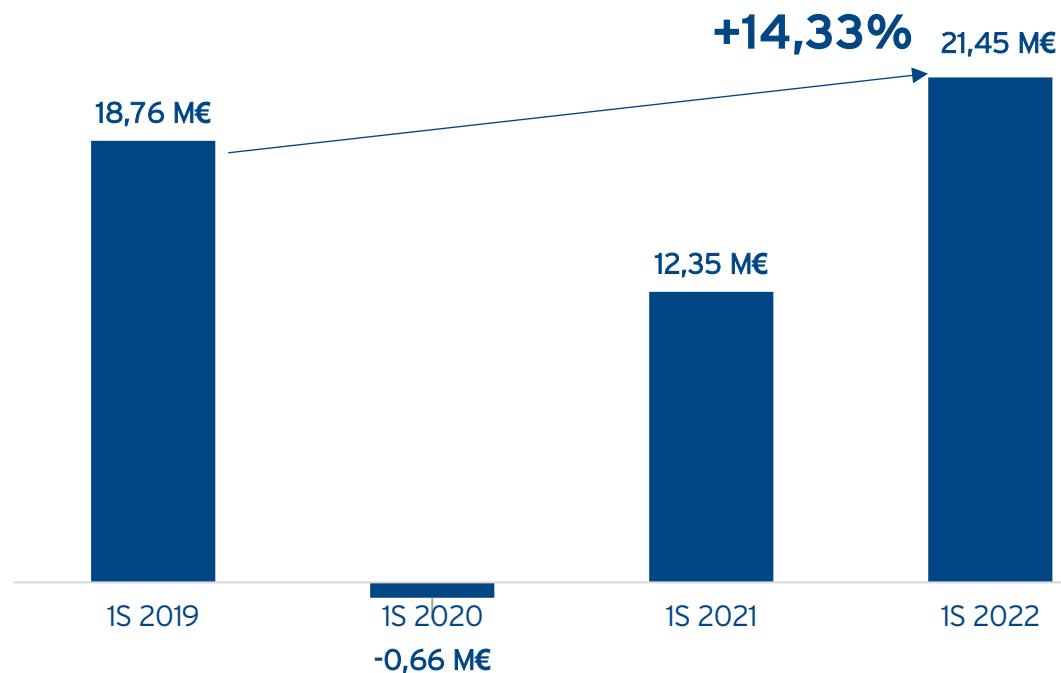
# PRINCIPALES MAGNITUDES

La empresa supera los beneficios del primer semestre precovid

**Ingresos por peaje**  
Datos en millones de euros

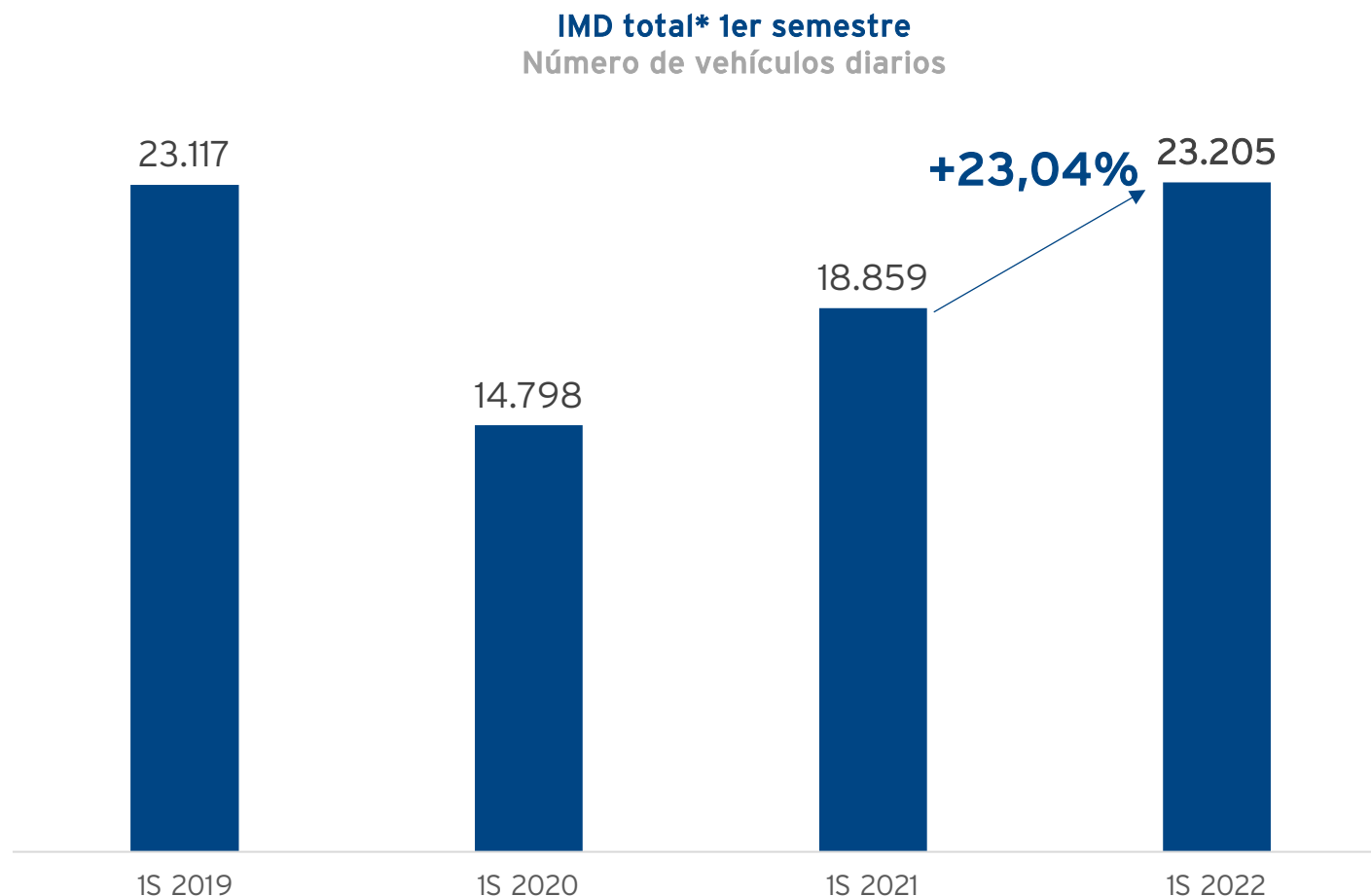


**Beneficio**  
Datos en millones de euros



# EVOLUCIÓN DEL TRÁFICO

La IMD total se sitúa en 23.205 vehículos/ día, mejorando los niveles prepandemia



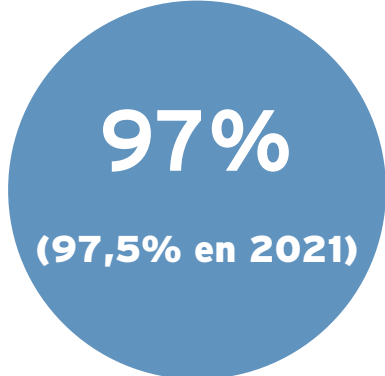
\*Intensidad media diaria 2019-2022. Fuente: Ministerio de Transportes, Movilidad y Agenda Urbana y Autopistas del Atlántico C.E.S.A.

# MODO DE COBRO

El cobro en vías automáticas alcanza el 97% de los viajes

	1S 2021	2S 2022
EFECTIVO	5,9 M€	6,8 M€
TARJETAS BANCARIAS	13,1 M€	14,4 M€
DISPOSITIVOS DE TELEPEAJE	42,5 M€	39,7 M€
BONIFICACIONES MITMA	0 M€	17 M€
PEAJE EN SOMBRA	4,9 M€	5,6 M€
DESC. 75%**	-2,5 M€	0 M€
DESC. 25%*	-2,5 M€	-3,4 M€
<b>TOTAL</b>	<b>61,4 M€</b>	<b>80,1 M€</b>

Viajes gestionados a través de vías no manuales  
Datos en porcentaje



\* Descuento 25% para vehículos ligeros en todos los tramos de la autopista en viajes de ida y vuelta con telepeaje, realizados en el mismo día laborable o sábado.  
\*\*Descuento adicional (al 25%) del 75% solo para los trayectos del tramo entre Vigo y Pontevedra para el viaje de vuelta realizado en el mismo día laborable o sábado hasta el 29 de julio de 2021, para vehículos ligeros con telepeaje. A partir de esa fecha se integran en bonificaciones MITMA.

# CUENTA DE RESULTADOS

1º semestre ejercicio 2022. Datos en miles de euros (no auditados)



	ACUMULADO ACTUAL 30/06/2022	ACUMULADO ANTERIOR 30/06/2021
Importe neto de la cifra de negocios	80.057	61.361
Aprovisionamientos	(49)	(205)
Otros ingresos de explotación	673	730
Gastos de personal	(5.327)	(5.015)
Otros gastos de explotación	(10.500)	(8.995)
Amortización del inmovilizado	(20.343)	(20.761)
Imputación de subvenciones de inmovilizado no financiero y otras	1.328	1.328
Deterioro y resultado por enajenaciones del inmovilizado	14	(2)
Otros resultados	1	(5)
<b>RESULTADO DE EXPLOTACIÓN</b>	<b>45.854</b>	<b>28.436</b>
Ingresos financieros	911	750
Gastos financieros	(18.159)	(12.723)
<b>RESULTADO FINANCIERO</b>	<b>(17.248)</b>	<b>(11.973)</b>
<b>RESULTADO ANTES DE IMPUESTOS</b>	<b>28.606</b>	<b>16.463</b>
Impuesto sobre beneficios	(7.152)	(4.116)
<b>RESULTADO DEL PERIODO</b>	<b>21.454</b>	<b>12.347</b>



